

ESTADO DE SITUACIÓN FINANCIERA INDIVIDUAL
Empresas Públicas de Cundinamarca SA ESP

Por el periodo comprendido entre el 1 de junio y el 30 de junio de 2022 y 2021 (Comparativo)

Cifras en pesos colombianos

ACTIVOS	Junio de 2022	Junio de 2021	Variaciones	
			Absoluta	Relativa
Efectivo y equivalentes al efectivo	13.316.671.285,06	12.274.525.987,61	1.042.145.297,45	8,49%
Inversión en Administración de Liquidez	2.100.000.000,00	2.100.000.000,00	0,00	0,00%
Cuentas por cobrar	94.638.916,60	343.982.385,29	-249.343.468,69	-72,49%
Bienes y derechos en garantía				
Bienes y servicios pagados por anticipado	136.072.405,57	371.179.886,73	-235.107.481,16	-63,34%
Activos por impuestos Corrientes	344.137.104,12	388.966.556,82	-44.829.452,70	-11,53%
Otros activos corrientes	0,00	0,00	0,00	0,00%
Activos corrientes	15.991.519.711,35	15.478.654.816,45		
Cuentas por cobrar	43.288.560,00	43.288.560,00	0,00	0,00%
Propiedades, planta y equipo	4.323.990.099,83	5.005.928.992,51	-681.938.892,68	-13,62%
Inversiones en asociadas	688.274.034,40	806.260.039,40	-117.986.005,00	-14,63%
Activos Intangibles	30.536.098,14	60.089.145,26	-29.553.047,12	-49,18%
Activo por impuesto diferido	0,00	0,00	0,00	0,00%
Activos no corrientes	5.086.088.792,37	5.915.566.737,17		
ACTIVOS TOTALES	21.077.608.503,72	21.394.221.553,62		
PASIVOS				
Cuentas por pagar				
Adquisición de bienes y servicios nacionales	25.785.367,48	47.338.372,77	-21.553.005,29	-45,53%
Descuentos de nómina	42.146.441,16	34.744.829,16	7.401.612,00	21,30%
Impuestos, contribuciones y tasas	54.330.705,00	66.717.104,00	-12.386.399,00	-18,57%
Otras cuentas por pagar	268.276.933,07	240.325.707,00	27.951.226,07	11,63%
Retención en la fuente por pagar	132.893.431,00	119.531.009,00	13.362.422,00	11,18%
Beneficios a los empleados	1.319.687.288,50	1.183.613.767,69	136.073.520,81	11,50%
Recursos a favor de Terceros	11.633.770.006,77	11.609.759.193,84	24.010.812,93	0,21%
Pasivos corrientes	13.476.890.172,98	13.302.029.983,46		
Provisiones (Litigios y Demandas)	713.671.257,71	514.227.637,00	199.443.620,71	38,79%
Pasivo por impuesto diferido	611.410.811,00	425.172.283,00	186.238.528,00	43,80%
Pasivos no corrientes	1.325.082.068,71	939.399.920,00		
PASIVOS TOTALES	14.801.972.241,69	14.241.429.903,46		
PATRIMONIO				
Capital suscrito y pagado	10.000.000.000,00	10.000.000.000,00	0,00	0,00%
Reservas	2.367.378.281,32	2.315.727.541,23	51.650.740,09	2,23%
Excedentes (pérdidas) acumulados	1.454.664.922,18	1.436.394.312,94	18.270.609,24	1,27%
Excedentes (pérdidas) del ejercicio	-7.546.406.941,47	-6.599.330.204,01	-947.076.737,46	0,00%
PATRIMONIO TOTAL	6.275.636.262,03	7.152.791.650,16		
PASIVOS TOTALES + PATRIMONIO TOTAL	21.077.608.503,72	21.394.221.553,62		

ESFI 1/2

ESTADO DE SITUACIÓN FINANCIERA INDIVIDUAL
Empresas Públicas de Cundinamarca SA ESP


Por el periodo comprendido entre el 1 de junio y el 30 de junio de 2022 y 2021 (Comparativo)

Cifras en pesos colombianos

			Variaciones	
			Absoluta	Relativa
CUENTAS DE ORDEN				
Cuentas de Orden deudoras	0	0	0,00	0,00%
Activos Contingentes	12.854.238.110,83	13.430.125.377,00	-575.887.266,17	-4,29%
Deudoras de Control	1.055.664.624.491,22	877.210.513.709,14	178.454.110.782,08	20,34%
Deudora por contra (CR)	-1.068.518.862.602,05	-890.640.639.086,14	-177.878.223.515,91	19,97%
Cuentas de Orden Acreedoras	0	0	0,00	0,00%
Pasivos Contingentes	3.273.178.934,41	3.739.703.727,00	-466.524.792,59	-12,47%
Acreedoras de Control	1.532.272.677.911,13	1.342.955.320.641,57	189.317.357.269,56	14,10%
Acreedoras por contra (CR)	-1.535.545.856.845,54	-1.346.695.024.368,57	-188.850.832.476,97	14,02%



JUAN EDUARDO QUINTERO LUNA
Representante Legal



DIANA CAROLINA DÍAZ ROJAS
Contador Público T. P. No. 99426-T



JESÚS EFREN TRIVIÑO DÍAZ
Tarjeta Profesional No. 56.588-T
Revisor Fiscal
Miembro de Multiaservi Ltda
Registro N°. 956 JCC



ESFI 2/2

ESTADO DE RESULTADO INTEGRAL INDIVIDUAL


Empresas Públicas de Cundinamarca

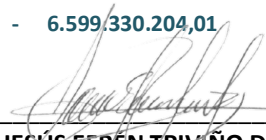
Por el periodo comprendido entre el 1 de junio y el 30 de junio de 2022 y 2021 (Comparativo)

Cifras en pesos colombianos

RESULTADO DE PERIODO	Junio de 2022	Junio de 2021	Variaciones	
			Absoluta	Relativa
(Más) Ingresos de actividades ordinarias	3.606.407.636,04	4.240.888.026,81	-634.480.390,77	-14,96%
(Menos) Gastos de administración	10.907.444.998,13	10.281.116.264,59	626.328.733,54	6,09%
Resultados de actividades de la operación	- 7.301.037.362,09	- 6.040.228.237,78		
(Más) Ingresos financieros	182.265.827,93	83.655.074,25	98.610.753,68	117,88%
(Menos) Costos financieros	-	56.000,00	-56.000,00	-100,00%
(Más) Ganancia (perdida) por método de participación patrimonial	-	-	0,00	0,00%
(Menos) Gastos por deterioro, depreciaciones y amortizaciones	416.632.009,57	409.596.174,83	7.035.834,74	1,72%
(Más) Otros ingresos	13.671.692,84	2.357.758,98	11.313.933,86	479,86%
(Menos) Gastos por provisiones y litigios	13.696.744,12	235.253.032,00	-221.556.287,88	-94,18%
(Menos) Otros gastos	10.978.346,46	209.592,63	10.768.753,83	5137,94%
Utilidad antes de impuestos	- 7.546.406.941,47	- 6.599.330.204,01		
(Más) Ingreso por impuesto a las ganancias	-	-	0,00	0,00%
(Menos) Gasto por impuesto a las ganancias	-	-	0,00	0,00%
Resultado del Periodo	- 7.546.406.941,47	- 6.599.330.204,01		
Otro resultado integral				
RESULTADO INTEGRAL TOTAL DEL AÑO	- 7.546.406.941,47	- 6.599.330.204,01		


JUAN EDUARDO QUINTERO LUNA
Representante Legal


DIANA CAROLINA DÍAZ ROJAS
Contador Público T. P. No. 99426-T


JESÚS EFREN TRIVIÑO DÍAZ
Tarjeta Profesional No. 56.588-T
Revisor Fiscal
Miembro de Multiaservi Ltda
Registro N°. 956 JCC

Calle 24 #51-40 Bogotá D.C.
Edificio Capital Tower-Pisos 3,9,10 y 11
Código Postal: 111321 – Teléfono: 7954480|

ESTADO DE CAMBIOS EN EL PATRIMONIO INDIVIDUAL

Empresas Públicas de Cundinamarca


Por el periodo comprendido entre el 1 de junio y el 30 de junio de 2022 y 2021 (Comparativo)

Cifras en pesos colombianos

	Capital suscrito y pagado	Reservas	Excedentes (Pérdidas) Acumuladas			Total patrimonio
			de ejercicios anteriores	del ejercicio	Impactos por la transición al nuevo marco de regulación	
Saldo a 31 de diciembre de 2020	10.000.000.000,00	2.315.727.541,23	1.305.551.419,09	130.842.893,85	0,00	13.752.121.854,17
Constitución de reservas						-
Transferencias a Excedentes o pérdidas acumuladas			130.842.893,85	-130.842.893,85		-
Distribución de excedentes						-
Excedentes (pérdidas) del ejercicio				69.921.349,33		69.921.349,33
Saldo a 31 de Diciembre de 2021	10.000.000.000,00	2.315.727.541,23	1.436.394.312,94	69.921.349,33	0,00	13.822.043.203,50
Distribución de excedentes						
Excedentes (pérdidas) del ejercicio				69.921.349,33		
Cambios en el Patrimonio para 2022	10.000.000.000,00	2.315.727.541,23	1.436.394.312,94	69.921.349,33	0,00	13.822.043.203,50
Constitución de reservas		51.650.740,09				51.650.740,09
Transf. a Excedentes o pérdidas acumuladas			18.270.609,24			18.270.609,24
Distribución de excedentes						-
Excedentes (pérdidas) del ejercicio				-7.616.328.290,80		-7.616.328.290,80
Saldo a 30 de Junio de 2022	10.000.000.000,00	2.367.378.281,32	1.454.664.922,18	-7.546.406.941,47	0,00	6.275.636.262,03



JUAN EDUARDO QUINTERO LUNA
Representante Legal



DIANA CAROLINA DÍAZ ROJAS
Contador Público T. P. No. 99426-T
Calle 24 #51-40 Bogotá D.C.
Edificio Capital Tower-Pisos 3,9,10 y 11
Código Postal: 111321 – Teléfono: 7954480|



JESÚS EFREN TRIVIÑO DÍAZ
Tarjeta Profesional No. 56.588-T
Revisor Fiscal
Miembro de Multiaservi Ltda
Registro N°. 956 JCC

ESTADO DE FLUJOS DE EFECTIVO INDIVIDUAL

Empresas Públicas de Cundinamarca

Por el periodo comprendido entre el 1 de junio y el 30 de junio de 2022 y 2021 (Comparativo)

Cifras en pesos colombianos

Flujos de efectivo por actividades de operación

Excedente (Pérdida) del año	-7.546.406.941	-6.599.330.204
Ajustes por ingresos y gastos que no requieren uso de efectivo		
Gastos por depreciación y amortización	416.632.010	409.596.175
Cambios en el capital de trabajo:		
Disminución (aumento) en Cuentas por cobrar	20.047.145	-1.639.065
Disminución (aumento) en Inversión en Administración de Liquidez	-2.100.000.000	-2.100.000.000
Disminución (aumento) en Activo por Impuesto Diferido	0	0
Disminución (aumento) en Activos por impuestos Corrientes	-41.670.104	-37.164.717
Disminución (aumento) en Bienes y servicios pagados por anticipado	-8.519.940	-351.171.652
Aumento (disminución) en Otros Activos corrientes	0	0
Disminución (aumento) en Cuentas por cobrar (No Corriente)	0	0
Aumento (disminución) en Cuentas por pagar	-796.145.827	-166.307.956
Aumento (disminución) en Retención en la fuente por pagar	-222.341.710	-223.936.616
Aumento (disminución) en Pasivo por Impuesto Diferido	0	0
Aumento (disminución) en Beneficios a los empleados	148.257.036	259.789.219
Aumento (disminución) en Depósitos recibidos en garantías	282.857.987	-2.179.808.036
Aumento (disminución) en Provisiones (Litigios y Demandas)	-4.388.335	175.253.032
Efectivo neto proveniente de actividades de operación	-9.851.678.680	-10.814.719.820

Flujos de efectivo por actividades de inversión

Compra y mejoras en propiedades, planta y equipo	-61.180.933	-331.962.973
Compra de inversiones	2.100.000.000	2.100.000.000
Compra de intangibles	43.959.965	-54.760.154
Efectivo neto proveniente de actividades de inversión	2.082.779.031	1.713.276.873


Flujos de efectivo por actividades de financiación


Ajuste de Corrección de propiedades planta y equipo	0	0
Efectivo neto proveniente de actividades de financiación	0	0

Incremento (Disminución) en el efectivo

Efectivo y equivalentes al efectivo al inicio del periodo del periodo	21.085.570.934	21.375.968.935
Efectivo y equivalentes al efectivo al final del periodo del periodo	13.316.671.285	12.274.525.988


JUAN EDUARDO QUINTERO LUNA
 Representante Legal


DIANA CAROLINA DÍAZ ROJAS
 Contador Público T. P. No. 99426-T


JESÚS EFREN TRIVIÑO DÍAZ
 Tarjeta Profesional No. 56.588-T
 Revisor Fiscal
 Miembro de Multiaservi Ltda
 Registro N°. 956 JCC