


**ESTADO DE SITUACIÓN FINANCIERA INDIVIDUAL**  
**Empresas Públicas de Cundinamarca SA ESP**  
Al 31 de julio del 2024 (Comparativo a 30 de junio de 2024)  
Cifras en pesos colombianos


ACTIVOS	Julio de 2024	Junio de 2024	Variaciones	
			Absoluta	Relativa
Efectivo y equivalentes al efectivo	14.018.760.540,25	15.597.840.548,92	-1.579.080.008,67	-10,12%
Inversión en Administración de Liquidez	2.600.000.000,00	2.600.000.000,00	-	0,00%
Cuentas por cobrar	117.558.733,69	92.932.671,19	24.626.062,50	26,50%
Otros derechos y garantías	-	-	-	0,00%
Bienes y servicios pagados por anticipado	-	-	-	0,00%
Activos por impuestos Corrientes	304.530.163,96	298.797.168,38	5.732.995,58	1,92%
activos corrientes	-	-	-	0,00%
<b>Activos corrientes</b>	<b>17.040.849.437,90</b>	<b>18.589.570.388,49</b>	<b>-1.548.720.950,59</b>	<b>-8,33%</b>
Cuentas por cobrar	43.288.560,00	43.288.560,00	-	0,00%
Propiedades, planta y equipo	3.120.249.373,87	3.158.357.003,30	-38.107.629,43	-1,21%
Inversiones en asociadas	576.277.355,76	576.277.355,76	-	-0,00%
Activos Intangibles	28.941.655,63	20.493.510,47	8.448.145,16	41,22%
Activo por impuesto diferido	73.481.745,94	73.481.745,94	-	0,00%
<b>Activos no corrientes</b>	<b>3.842.238.691,20</b>	<b>3.871.898.175,47</b>	<b>-29.659.484,27</b>	<b>-0,77%</b>
<b>ACTIVOS TOTALES</b>	<b>20.883.088.129,10</b>	<b>22.461.468.563,96</b>	<b>-1.578.380.434,86</b>	<b>-7,03%</b>
<b>PASIVOS</b>				
Cuentas por pagar				
Recursos a favor de Terceros	8.214.311.475,20	8.197.525.321,14	16.786.154,06	0,20%
Adquisición de bienes y servicios nacionales	20.620.484,29	14.254.503,48	6.365.980,81	44,66%
Retención en la fuente por pagar	86.702.608,00	93.055.250,00	-6.352.642,00	-6,83%
Descuentos de nómina	57.859.054,55	55.183.965,55	2.675.089,00	4,85%
Impuestos, contribuciones y tasas	42.678.000,00	33.463.000,00	9.215.000,00	27,54%
Otras cuentas por pagar	109.310.579,00	53.622.113,68	55.688.465,32	103,85%
Beneficios a los empleados	1.103.390.851,00	1.080.988.909,00	22.401.942,00	-2,07%
<b>Pasivos corrientes</b>	<b>9.634.873.052,04</b>	<b>9.528.093.062,85</b>	<b>106.779.989,19</b>	<b>1,12%</b>
Provisiones (Litigios y Demandas)	613.091.352,00	613.091.352,00	-	0,00%
Pasivo por impuesto diferido	720.363.703,53	720.363.703,53	-	0,00%
<b>Pasivos no corrientes</b>	<b>1.333.455.055,53</b>	<b>1.333.455.055,53</b>	<b>-</b>	<b>0,00%</b>
<b>PASIVOS TOTALES</b>	<b>10.968.328.107,57</b>	<b>10.861.548.118,38</b>	<b>106.779.989,19</b>	<b>0,98%</b>
<b>PATRIMONIO</b>				
Capital suscrito y pagado	10.000.000.000,00	10.000.000.000,00	-	0,00%
Reservas	2.477.177.171,72	2.477.177.171,72	-	0,00%
Excedentes (pérdidas) acumulados	2.486.138.238,10	2.486.138.238,10	-	0,00%
Excedentes (pérdidas) del ejercicio	-5.048.555.388,29	-3.363.394.964,24	-1.685.160.424,05	50,10%
<b>PATRIMONIO TOTAL</b>	<b>9.914.760.021,53</b>	<b>11.599.920.445,58</b>	<b>-1.685.160.424,05</b>	<b>-14,53%</b>
<b>PASIVOS TOTALES + PATRIMONIO TOTAL</b>	<b>20.883.088.129,10</b>	<b>22.461.468.563,96</b>	<b>-1.578.380.434,86</b>	<b>-7,03%</b>







**ESTADO DE SITUACIÓN FINANCIERA INDIVIDUAL**  
**Empresas Públicas de Cundinamarca SA ESP**  
 Al 31 de julio del 2024 (Comparativo a 30 de junio de 2024)  
 Cifras en pesos colombianos


CUENTAS DE ORDEN	Julio de 2024	Junio de 2024	Variaciones	
			Absoluta	Relativa
<b>Cuentas de Orden deudoras</b>	<b>0,00</b>	<b>0,00</b>	<b>0,00</b>	<b>0,00%</b>
Activos Contingentes	32.914.881.622,00	32.914.881.622,00	0,00	0,00%
Deudoras de Control	1.396.001.010.387,34	1.396.001.010.387,34	0,00	0,00%
Deudora por contra (CR)	-1.428.915.892.009,34	-1.428.915.892.009,34	0,00	0,00%
 <b>Cuentas de Orden Acreedoras</b>	 <b>0,00</b>	 <b>0,00</b>	 <b>0,00</b>	 <b>0,00%</b>
Pasivos Contingentes	15.478.030.000,00	15.478.030.000,00	0,00	0,00%
Acreedoras de Control	2.174.496.718.730,24	2.174.496.718.730,24	0,00	0,00%
Acreedoras por contra (CR)	-2.189.974.748.730,24	-2.189.974.748.730,24	0,00	0,00%

  
**JORGE ENRIQUE MACHUCA LÓPEZ**  
 Representante Legal

  
**RUTH MARINA NOVOA HERRERA**  
 Contador Público T. P. No. 82555-T  
 Directora de Contabilidad



  
**JESÚS EFRÉN TRIVINO DÍAZ**  
 T. P. No. 56.588-T  
 Revisor Fiscal  
 Designado por: Multiaservi  
 Consultores Ltda




**Gobernación de Cundinamarca**


Calle 24 #51-40, Bogotá  
 Capital Tower- Piso 7 y 11  
 Código Postal: 111321- Tel 601 795 44 80  
[contactenos@epc.com.co](mailto:contactenos@epc.com.co)  
[www.epc.com.co](http://www.epc.com.co)





**ESTADO DE RESULTADO INTEGRAL INDIVIDUAL**  
**Empresas Públicas de Cundinamarca**  
Al 31 de julio del 2024 (Comparativo a 31 de julio de 2023)  
Cifras en pesos colombianos

RESULTADO DE PERIODO	Julio de 2024	Julio de 2023	Variaciones	
			Absoluta	Relativa
(Más) Ingresos de actividades ordinarias	5.072.535.429,00	9.879.382.912,35	-4.806.847.483,35	-48,66%
(Menos) Gastos de administración	10.383.964.464,58	15.143.879.009,11	-4.759.914.544,53	-31,43%
<b>Resultados de actividades de la operación</b>	<b>-5.311.429.035,58</b>	<b>-5.264.496.096,76</b>	<b>-46.932.938,82</b>	<b>0,89%</b>
(Más) Ingresos financieros	770.847.401,08	612.279.160,07	158.568.241,01	25,90%
(Menos) Costos financieros	-	-	-	0,00%
(Más) Ganancia método de participación patrimonial	13.370.343,60	9.662.838,46	3.707.505,14	38,37%
(Menos) Perdida método de participación patrimonial	48.971.464,00	2.203.585,00	46.767.879,00	2.122,35%
(Menos) Gastos por deterioro, depreciaciones y amortizaciones	322.970.230,76	386.402.243,59	-63.432.012,83	-16,42%
(Menos) Gastos por provisiones y litigios	152.451.475,95	95.136.773,11	57.314.702,84	60,24%
(Más) Otro Ingresos	-	-	-	0,00%
(Más) Ingresos Diversos	3.058.015,00	133.904.384,00	-130.846.369,00	-97,72%
(Menos) Otros gastos	8.941,68	20.737,00	-11.795,32	-56,88%
<b>Utilidad antes de impuestos</b>	<b>-5.048.555.388,29</b>	<b>-4.992.413.052,93</b>	<b>-56.142.335,36</b>	<b>1,12%</b>
(Más) Ingreso por impuesto a las ganancias	-	-	-	0,00%
(Menos) Gasto por impuesto a las ganancias	-	20.809.200,00	-20.809.200,00	-100,00%
<b>Resultado del Periodo</b>	<b>-5.048.555.388,29</b>	<b>-5.013.222.252,93</b>	<b>-35.333.135,36</b>	<b>0,70%</b>
<b>Otro resultado integral</b>				
<b>RESULTADO INTEGRAL TOTAL DEL AÑO</b>	<b>-5.048.555.388,29</b>	<b>-5.013.222.252,93</b>	<b>-35.333.135,36</b>	<b>0,70%</b>

  
**JORGE ENRIQUE MACHUCA LÓPEZ**  
Representante Legal

  
**RUTH MARINA NOVOA HERRERA**  
Contador Público T. P. No. 82555-T  
Directora de Contabilidad

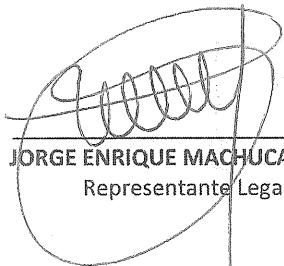
  
**JESÚS EFREN TRIVIÑO DÍAZ**  
T. P. No. 56.588-T  
Revisor Fiscal  
Designado por: Multiaservi  
Consultores Ltda








**ESTADO DE CAMBIOS EN EL PATRIMONIO INDIVIDUAL**  
**Empresas Públicas de Cundinamarca**  
Al 31 de julio de 2024 (Comparativo)  
Cifras en pesos colombianos

	Capital suscrito y pagado	Reservas	Excedentes (Pérdidas) Acumuladas			Total patrimonio
			de ejercicios anteriores	del ejercicio	Impactos por la transición al nuevo marco de regulación	
<b>Cambios en el Patrimonio para 2023</b>	<b>10.000.000.000,00</b>	<b>2.367.378.281,32</b>	<b>1.454.664.923,18</b>	<b>239.706.404,08</b>	<b>0,00</b>	<b>14.061.749.607,08</b>
Constitución de reservas		23.970.640,41	-	-	-	23.970.640,41
Transferencias a Excedentes o pérdidas acumuladas		-	215.735.763,67	-239.706.404,08		-23.970.640,41
Distribución de excedentes						
Excedentes (pérdidas) del ejercicio			-	858.282.499,85	-	858.282.499,85
<b>Saldo a 31 de diciembre de 2023</b>	<b>10.000.000.000,00</b>	<b>2.391.348.921,73</b>	<b>1.670.400.686,85</b>	<b>858.282.499,85</b>	<b>0,00</b>	<b>14.920.032.107,43</b>
Distribución de excedentes						0
Excedentes (pérdidas) del ejercicio						0
<b>Cambios en el Patrimonio para 2024</b>	<b>10.000.000.000,00</b>	<b>2.391.348.921,73</b>	<b>1.670.400.686,85</b>	<b>858.282.499,85</b>	<b>0,00</b>	<b>14.920.032.107,43</b>
Constitución de reservas		85.828.250,00				85.828.250,00
Transf. a Excedentes o pérdidas acumuladas			815.737.551,25	-858.282.499,85		-42.544.947,61
Distribución de excedentes						-
Excedentes (pérdidas) del ejercicio				-5.048.555.388,29		-5.048.555.388,29
<b>Saldo a 31 de julio de 2024</b>	<b>10.000.000.000,00</b>	<b>2.477.177.171,72</b>	<b>2.486.138.238,10</b>	<b>-5.048.555.388,29</b>	<b>0,00</b>	<b>9.914.760.021,53</b>

  
**JORGE ENRIQUE MACHUCA LÓPEZ**  
Representante Legal

  
**RUTH MARINA NOVOA HERRERA**  
Contador Público T. P. No. 82555-T  
Directora de Contabilidad

  
**JESÚS EFREN TRIVIÑO DÍAZ**  
T. P. No. 56.588-T  
Revisor Fiscal  
Designado por: Multiaservi  
Consultores Ltda



**Gobernación de Cundinamarca**

Calle 24 #51-40, Bogotá  
Capital Tower- Piso 7 y 11  
Código Postal: 111321- Tel 601 795 44 80  
[contactenos@epc.com.co](mailto:contactenos@epc.com.co)  
[www.epc.com.co](http://www.epc.com.co)




**ESTADO DE FLUJOS DE EFECTIVO INDIVIDUAL**


**Empresas Públicas de Cundinamarca**

Al 31 de julio del 2024 (Comparativo)


Cifras en pesos colombianos

	Julio de 2024	Junio de 2024
<b>Flujos de efectivo por actividades de operación</b>		
Excedente (Pérdida) del año	-5.048.555.388,29	-3.363.394.964,24
<b>Ajustes por ingresos y gastos que no requieren uso de efectivo</b>		
Gastos por depreciación y amortización	322.970.230,76	280.025.073,41
<b>Cambios en el capital de trabajo:</b>		
Disminución (aumento) en Cuentas por cobrar	-70.924.075,00	-46.298.012,50
Disminución (aumento) en Inversión en Administración de Liquidez	-2.600.000.000,00	-2.600.000.000,00
Disminución (aumento) en Activo por Impuesto Diferido	-	-
Disminución (aumento) en Activos por impuestos Corrientes	-88.339.398,51	-82.606.402,93
Disminución (aumento) en Bienes y servicios pagados por anticipado	142.007.893,67	142.007.893,67
Aumento (disminución) en Cuentas por pagar	170.024.136,81	105.294.601,68
Aumento (disminución) en Retención en la fuente por pagar	-490.207.213,00	-493.069.571,00
Aumento (disminución) en Pasivo por Impuesto Diferido	-	-
Aumento (disminución) en Beneficios a los empleados	-456.460.937,00	-478.862.879,00
Aumento (disminución) en Depósitos recibidos en garantías	142.965.952,83	126.179.798,77
Aumento (disminución) en Provisiones (Litigios y Demandas)	152.451.475,95	152.451.475,95
Ajuste de provisiones y Cuentas por pagar a ejercicios anteriores	43.283.302,39	43.283.302,39
<b>Efectivo neto proveniente de actividades de operación</b>	<b>-7.780.784.019,39</b>	<b>-6.214.989.683,80</b>
<b>Flujos de efectivo por actividades de inversión</b>		
Compra y mejoras en propiedades, planta y equipo	10.000.000,00	10.000.000,00
Compra de inversiones (Asociadas y CDT)	35.601.120,40	35.601.120,40
Compra de intangibles	-23.285.673,08	-10.000.000,00
<b>Efectivo neto proveniente de actividades de inversión</b>	<b>22.315.447,32</b>	<b>35.601.120,40</b>
<b>Flujos de efectivo por actividades de financiación</b>		
Ajuste de Corrección de propiedades planta y equipo	-	-
<b>Efectivo neto proveniente de actividades de financiación</b>	<b>-</b>	<b>-</b>
<b>Incremento (Disminución) en el efectivo</b>	<b>-7.758.468.572,07</b>	<b>-6.179.388.563,40</b>
Efectivo y equivalentes al efectivo al inicio del periodo	21.777.229.112,32	21.777.229.112,32
Efectivo y equivalentes al efectivo al final del periodo	14.018.760.540,25	15.597.840.548,92



  
JORGE ENRIQUE MACHUCA LÓPEZ  
Representante Legal

  
RUTH MARINA NOVOA HERRERA  
Contador Público T. P. No. 82555-T  
Directora de Contabilidad

  
JESÚS EFREN TRIVIÑO DÍAZ  
T. P. No. 56.588-T  
Revisor Fiscal  
Designado por: Multiaservi  
Consultores Ltda

